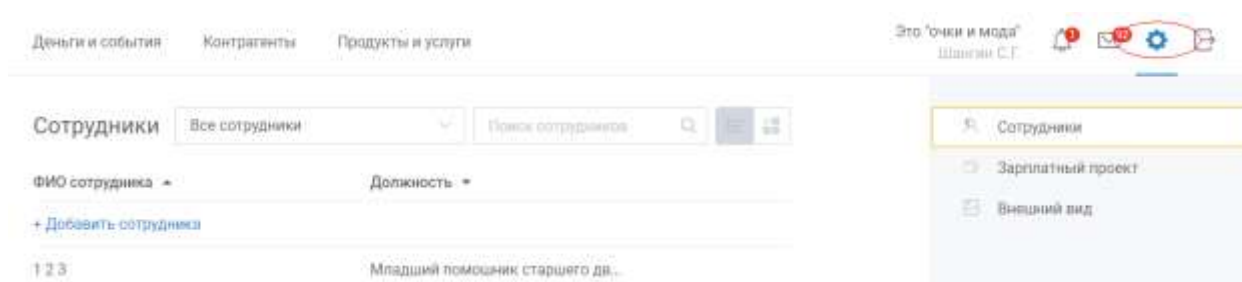


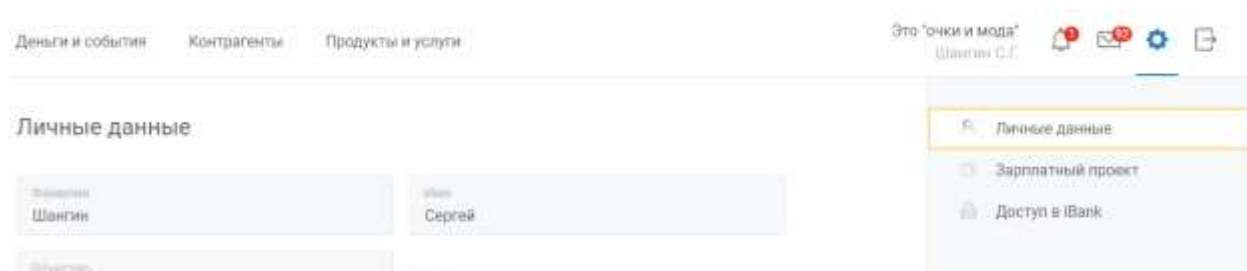
Дистанционное продление электронной подписи в системе ДБО «Челиндбанк-МикроБизнес»

Система дистанционного банковского обслуживания (ДБО) «Челиндбанк-МикроБизнес» предоставляет возможность дистанционного продления ключа электронной подписи (далее ключ ЭП) без визита в Банк при условии, что у вас есть действующий⁵ ключ ЭП, которым вы сможете подписать «Заявление на выпуск сертификата ключа ЭП» или «Заявление на выпуск сертификата ключа облачной ЭП».

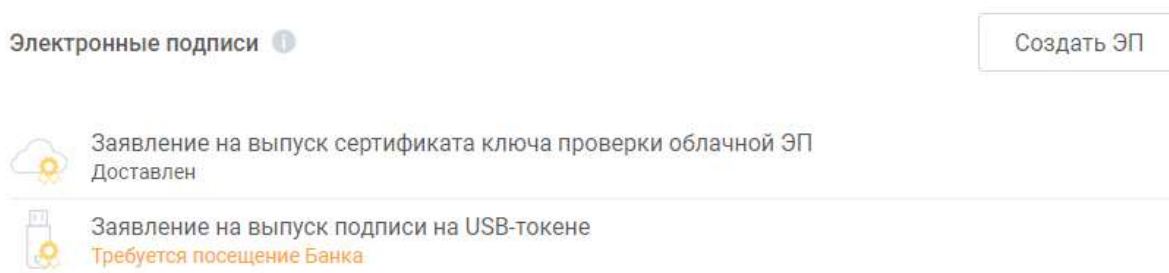
Для дистанционного продления ключа ЭП, вам необходимо войти в личный кабинет и выбрать в меню пункт «Электронные подписи». В этом разделе Настройки (шестеренка в правом верхнем углу) вам нужно выбрать сотрудника, для которого необходимо продлить ключ.



После открытия карточки сотрудника изменится меню справа – появится пункт «Доступ в iBank2»



Вы увидите все подписи, зарегистрированные для этого сотрудника, а также их статусы и сроки действия. Для создания нового ключа нажмите кнопку «Создать ЭП».



Откроется окно с паспортными⁶ данными сотрудника. Если они не изменились, нажимаете кнопку «Вперед».

⁵ Действующий ключ ЭП по условиям Договора дистанционного банковского обслуживания а является юридическим аналогом собственноручной подписи клиента. Документы, подписанные ключом ЭП и доставленные в банк через систему ДБО, принимаются банком наравне с обычными бумажными документами, подписанными подписью Руководителя организации с проставленным оттиском печати.

⁶ В этом окне вы можете изменить паспортные данные сотрудника, если им был получен новый паспорт

Обратите внимание, что при изменении паспортных данных вам потребуется лично явиться в Банк, чтобы предъявить новый паспорт.

Создание электронной подписи

1 — 2 — 3

Информация о владельце Условия доверенности Информация о ключе

Доверенный, удостоверяющий личность
Паспорт гражданина РФ

Серия: 33333 Номер: 333333 Дата выдачи: 03.03.2003 Код подразделения: 333-333

Код выдан: Проверка версии adfad sdfs dfg

Далее

В «Челиндбанк-Микробизнес» возможно использование только ключа облачной подписи, на следующем шаге вам будет предложено доверить Банку хранение вашего ключа на сервере Банка.

Создание электронной подписи

1 — 2 — 3

Информация о владельце Условия доверенности Информация о ключе

Доверенность

Настоящим доверяем банку хранить ключ ЭП в защищенном хранилище и использовать его для формирования ЭП под документами системы "Bank"

Я согласен(а) с условиями доверенности

Далее

Наименование ключа ЭП должно позволять вам различать старые ключи и новые ключи ЭП.

Справочно:

Обычно в качестве названия используется краткое название предприятия и год генерации, к примеру «ИП Смирнов А.А. 2020».

Информация о ключе

Наименование электронной подписи
ИП Кузнецов И.И. 2020

Пароль: ***** Повторите пароль

Надежность пароля: высокая

Для ключа облачной ЭП – восемь символов, все буквы латинские, одна буква заглавная, нужна хотя бы одна цифра и хотя бы один спецсимвол (+_ \$#@! и т.п.).

Важно – Банк не знает, не видит и не сможет помочь вам в восстановлении пароля. Если вы забыли пароль к своему ключу, придется создавать новый ключ. После ввода наименования и пароля переходите к запросу на выпуск ЭП.

Заявление на выпуск ЭП от Сегодня

Требуется подпись

ИД ключа 16081107839696890	Наименование удостоверяющего органа СКЗИ "Крипто-КОМ 3.4" (вариант исполнения 4)
Имя владельца Шангин Сергей Геннадьевич	Должность
Представление ключа проверки ЭП в шестнадцатеричном виде BE B3 22 F6 13 1E 38 88 3D 68 8B 60 CB 94 A3 C6 C4 AF EB BF BE EB ED 2A BA 62 E3 CF D3 D6 28 75 DA 88 AA AC 5F 17 1A 41 9E 67 28 A6 AE 8D CE 5B E0 B5 C5 A1 1E 80 AD E6 AF 9E 6C 5D 6A A5 C9 41	
Подписать	Отвергнуть и удалить

Проверяете данные и нажимаете «Подписать». Вам будет предложен ваш действующий ключ облачной ЭП, к которому вы должны ввести пароль, подтверждая тем самым операцию по выпуску нового ключа.

Подписанный документ поступает в Банк и исполняется специалистами Банка. В результате ваш старый ключ блокируется, активируется новый ключ.

По всем вопросам, связанным с работой системы ДБО «Челиндбанк-МикроБизнес», вы можете обратиться в службу технической поддержки вашего филиала:

Филиал	Телефон	Филиал	Телефон
● ОПЕРУ	(351) 239-83-08	● Магнитогорский	(3519) 499-295,499-223,499-225,499-293
● Ашинский	(35159) 3-22-52	●	(351) 735-00-33
● Верхне-Уфалейский	(35164) 3-12-30	● Металлургический	
● Еманжелинский	(35138) 2-12-61	● Нязепетровский	(35156) 3-12-61
● Золотая Долина (г. Миасс)	(35135) 6-06-13	● Саткинский	(35161) 4-35-64
● Исток (г. Снежинск)	(35146) 2-41-90	● Синегорье (Озёрск)	(35130) 7-57-51
● Калининский	(351) 790-39-76	● Советский	(351) 262-55-61
● Карабашский	(35153) 2-45-34	●	(351) 773-05-42
● Карталинский	(35133) 9-21-93, 9-22-64	● Тракторозаводский	
● Каслинский	(35149) 2-16-23	● Транспортный	(351) 729-01-44
● Катав-Ивановский	(35147)3-14-54	● Трёхгорный	(35111) 6-06-95
● Ленинский	(351) 256-35-80	● Троицкий	(35163) 2-16-33, 2-61-41
● Копейский	(35139) 7-71-06	● Усть-Катавский	(35167) 3-05-86
		● Чебаркульский	(35168) 2-45-33
		●	(343) 211-55-74 (76)
		● Екатеринбургский	
● Коркинский	(35152) 3-80-93	● Южноуральский	(35134) 4-80-14
● Кыштымский	(35151) 4-45-01	● Юрюзанский	(35147) 2-56-38